



REGIONE DEL VENETO

giunta regionale

Istruzioni per l'accesso alla piattaforma **Banca dati delle ODV e delle APS**

Vademecum per le Organizzazioni di Volontariato e per le Associazioni di Promozione Sociale

Novembre 2020

Area Sanità e Sociale

Direzione Servizi Sociali

Unità Organizzativa Dipendenze, Terzo Settore, Nuove Marginalità e Inclusione Sociale


Rio Novo Dorsoduro 3493 – 30123 Venezia Tel. 041/2791381- Fax 041/2791369

area.sanitasociale@pec.regione.veneto.it

Codice Univoco Ufficio 95VBT1

Accedere alla pagina web <https://salute.regione.veneto.it/bdv/>

Se non si dispone delle credenziali per l'accesso cliccare su **Registrati**



È consigliabile utilizzare uno dei seguenti browser:
A) Google Chrome; B) Mozilla Firefox.



Login

E-Mail Utente

Password



ACCEDI

[Registrati](#)



Se non si dispone delle
credenziali per l'accesso
cliccare su
Registrati

[Hai dimenticato la Password?](#)



1

Registrazione

Il codice fiscale dei soggetti diversi dalle persone fisiche è **formato da 11 caratteri numerici**, di cui i primi 7 individuano il contribuente attraverso un numero progressivo, i successivi 3 sono il codice identificativo dell'ufficio, l'ultimo è un carattere di controllo.

2

Codice Fiscale Associazione

3

Email Utente

Se possibile l'indirizzo e-mail deve essere dedicato all'Associazione

4

Password

La password deve contenere almeno 8 caratteri.
La password deve contenere almeno un carattere minuscolo.
La password deve contenere almeno un carattere maiuscolo.
La password deve contenere almeno un carattere numerico.



Conferma Password

Riscrivere la password prescelta

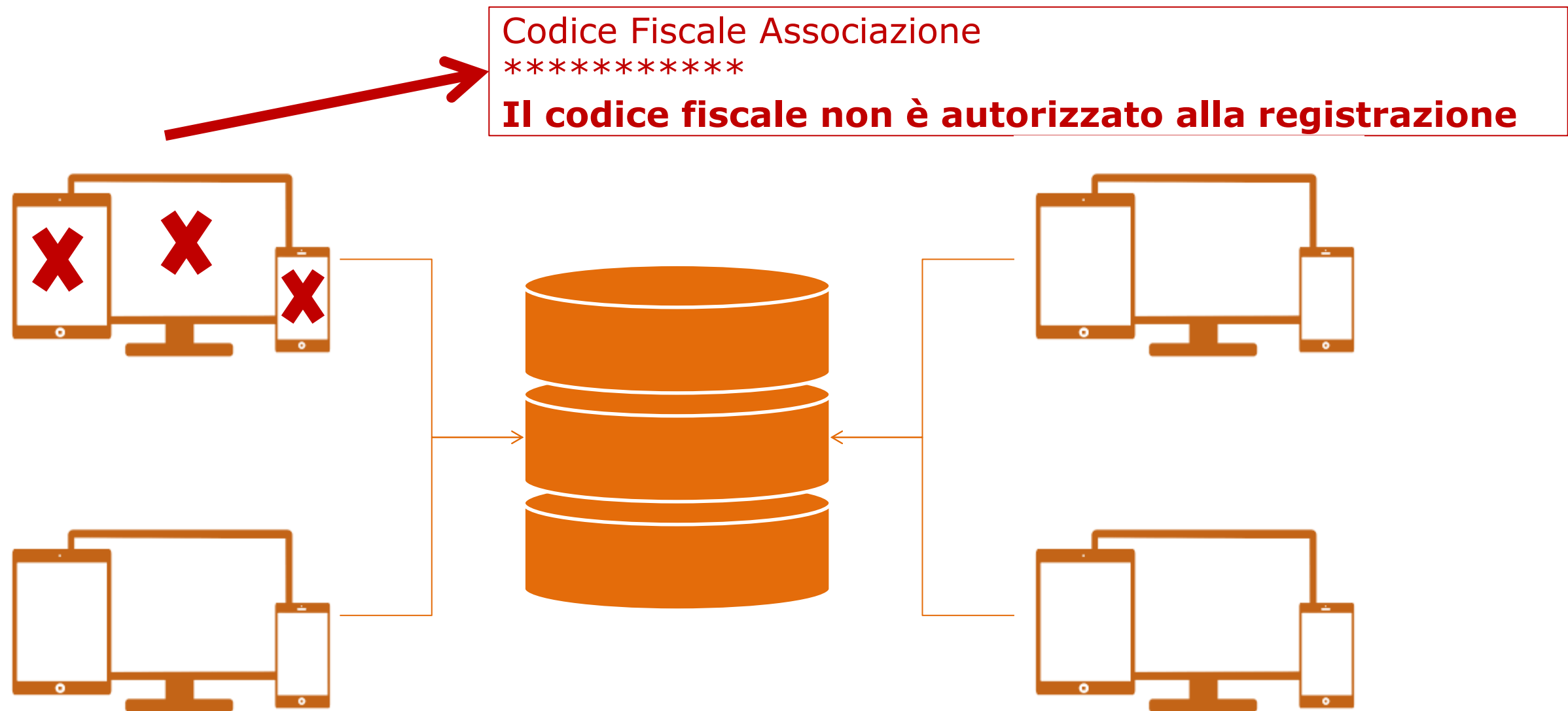


REGISTRATI

[Torna al Login](#)

Attenzione!

L'accesso alla Banca dati delle ODV e delle APS è riservato alle associazioni che sono iscritte nei registri regionali. Se l'associazione non è iscritta, sarà necessario richiedere l'iscrizione. Inoltre, se il codice fiscale non è stato registrato si riceverà **il seguente messaggio**:



Infatti **può capitare che il codice fiscale non sia stato ancora memorizzato** nel database. Se si verifica questa eventualità, sarà necessario chiedere l'inserimento del codice fiscale agli Uffici regionali (041/2791381 oppure mail: monica.mason@regione.veneto.it).

Se invece è andato tutto a buon fine ...

Utente registrato con successo. Procedere all'attivazione dell'account.



Conferma Registrazione - Banca dati delle ODV e delle APS



Posta in arrivo ✕


salutenoreply@regione.veneto.it

11:17 (3 minuti fa)



a me ▼

Per attivare l'account, si richiede di confermare la registrazione accedendo al seguente url <https://salute-test.regione.veneto.it/bdv/api/registrazione/confirm?token=887c804b-3c37-4aef-8c35-abb2e0a2d4d4>



← Rispondi

→ Inoltra

Dopo la registrazione verrà visualizzato un avviso di conferma che precisa l'invio della mail sopra riprodotta. **Aprire la casella di posta elettronica indicata in sede di registrazione e clicare sul link ricevuto** (la scritta in colore blu sottolineata)


Cliccando sul link ricevuto si aprirà la seguente schermata



Account confermato.

L'account è stato confermato. Procedere al login per accedere all'applicazione.

[Torna al Login](#)



Per accedere alla banca dati cliccare su «**Torna al login**»
Dopo l'inserimento delle credenziali, si aprirà la schermata che segue ...

Ricerca Schede

Notifiche

EXPORT EXCEL

Nessun risultato

f

Associazione

Anagrafica Schede

Documenti

Contatti

Impostazioni

Menu di navigazione

- Consente la modifica e la consultazione della scheda anagrafica
- Consente l'inserimento di documenti in allegato alla scheda anagrafica
- Contatti regionali

Impostazioni tema scuro (sfondo nero anziché bianco)

Schede presenti (in questo caso non ce ne sono)


Se vi sono schede presenti è possibile **esportare l'elenco in excel**

Se vi sono schede presenti è possibile **filtrare l'elenco**

Per inserire una nuova scheda

+ NUOVA

La guida



Browser: Banca dati | URL: salute-test.regione.veneto.it/bdv/index.html#/anagrafica









REGIONE DEL VENETO Banca dati delle ODV e delle APS

Ricerca Schede EXPORT EXCEL

Nessun risultato

Lista Schede

Nella homepage sono visibili le schede a cui l'utente ha accesso. L'utente ha la possibilità di accedere al dettaglio delle schede, stampare la lista delle schede, stamparne il riepilogo ed eseguirne l'estrazione excel.

Civ	ID Linea	Struttura	Stato	Attività	Provincia	Comune	Note
CRV/Invijs	TETROV804010251N	ARZARDI	Validata	SI	BELLUNO	AIANO DI PIAVE	  
CRV/Venezia	R551R036019038V	LSUCV23	Stessa	SI			  
CRV/Venezia	GNDR8504010251H	DKARCV735	Confermata CRV	SI	BELLUNO	AURONZO DI CADORE	 

INDIETRO AVANTI

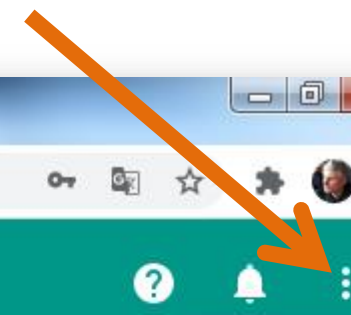
+ NUOVA

Le notifiche

The image shows a browser window with the following elements:

- Browser Tab:** Banca dati
- Address Bar:** salute-test.regione.veneto.it/bdv/index.html#/anagrafica
- Page Header:** REGIONE DEL VENETO Banca dati delle ODV e delle APS
- Search Bar:** Ricerca Schede
- Search Result:** Nessun risultato (displayed in an orange bar)
- Notification:** Nuovo avviso per l'applicazione (displayed in a white box with a shadow, triggered by a bell icon in the header)
- Bottom Right:** + NUOVA button

L'uscita



Banca dati

salute-test.regione.veneto.it/bdv/index.html#/anagrafica

REGIONE DEL VENETO Banca dati delle ODV e delle APS

Ricerca Schede

EXPORT

Logout

Nessun risultato

+ NUOVA

Associazione

EXPORT EXCEL

- Anagrafica Schede
- Documenti
- Contatti

Il menu di navigazione

Facendo click sulle righe si apre questa barra laterale



I comandi «Anagrafica schede» e «Documenti» apriranno un'altra schermata solo se sono state registrate delle schede

Ricerca Schede

EXPORT EXCEL

Nessun risultato

Per inserire una nuova scheda

+ NUOVA

Inserimento
scheda
anagrafica

The screenshot shows a web browser window with the URL `salute-test.regione.veneto.it/bdv/index.html#/scheda/0`. The page header features the logo of the Regione del Veneto and the title 'Banca dati delle ODV e delle APS'. Below the header is a navigation bar with three tabs: 'SCHEDA ANAGRAFICA' (selected), 'INCARICHI', and 'ALLEGATI'. The main content area is titled 'Dati Anagrafici' and contains several input fields and dropdown menus:

- Csv *** (text input) and **Denominazione *** (dropdown menu)
- Oggetto attività di interesse generale principale *** (dropdown menu)
- Forma Giuridica** (dropdown menu) and **Rapp Legale** (dropdown menu)
- Cf. Ente *** (text input) and **Cod Iscrizione *** (text input)
- Acronimo *** (text input), **Affiliata *** (dropdown menu), and **N. Soci fondatori** (text input)
- Data Costituzione** (text input) and **Data Scadenza Iscrizione *** (text input)
- N. Associati** (text input), **N. volontari** (text input), and **N. persone retribuite a qualunque titolo** (text input)

A green 'SALVA' button is located at the bottom right of the form.

Inserimento scheda anagrafica (seconda parte)

Banca dati

salute-test.regione.veneto.it/bdv/index.html#/scheda

Assolvimento obbligo assicurativo volontari RCT/infortunio/malattia

Sede Legale

Provincia Comune

Cap Indirizzo

Sedi Secondarie [AGGIUNGI SEDE SECONDARIA](#)

Riepilogo Sedi Secondarie

Nessun Sede secondaria inserita per l'Anagrafica

Contatti

Mail * Pec Telefono

Telefono Mobile

[SALVA](#)

Banca dati

salute-test.regione.veneto.it/bdv/index.html#/scheda/0

REGIONE DEL VENETO Banca dati delle ODV e delle APS

SCHEDA ANAGRAFICA INCARICHI ALLEGATI

Dati Anagrafici

Csv * Denominazione *

Oggetto attività di interesse generale principale *

Forma Giuridica Rapp Legale

Cf. Ente (Cod Iscrizione *

Acronimo * Affiliata * N. Soci fondatori

Data Costituzione Data Scadenza Iscrizione *

N. Associati N. volontari N. persone retribuite a qualunque titolo

SALVA

I dati obbligatori sono segnalati con un asterisco

Una volta salvata la scheda anagrafica è possibile compilare le schede successive (**incarichi** e allegati)

Fino a quando non è validata la scheda è **salvata in formato bozza** ed è quindi modificabile

I campi Cf Ente, cod. Iscrizione, e data scadenza iscrizione sono valorizzati in automatico dal sistema.

Scheda INCARICHI

← SCHEDA ANAGRAFICA **INCARICHI** ALLEGATI

Stato Scheda: BOZZA

Lista Incarichi

⚠ Nessun incarico per la scheda

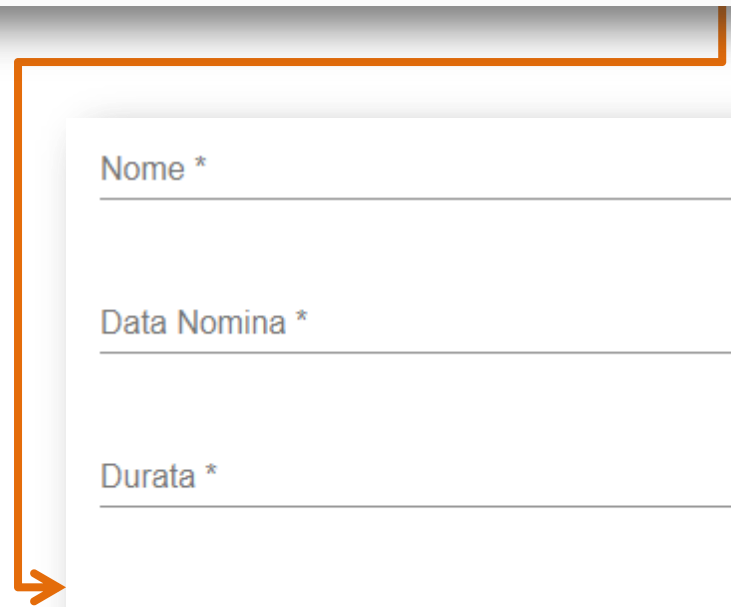
Aggiungi Nuovo Incarico

+ NUOVO INCARICO

Per inserire
un nuovo
incarico



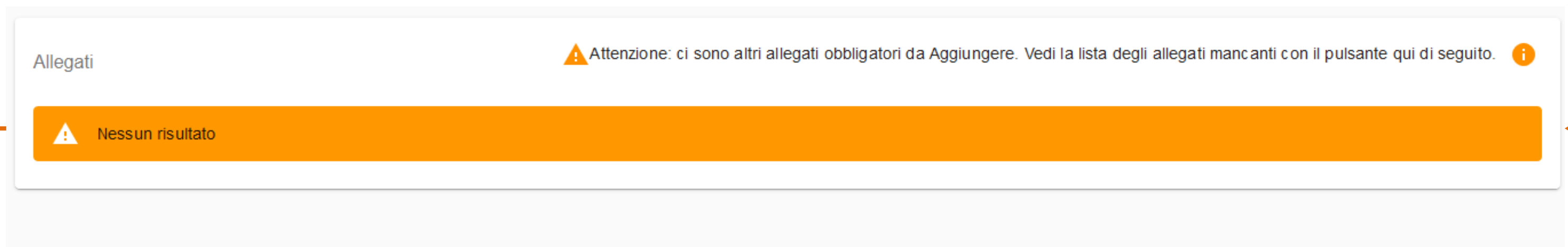

I dati
obbligatoriosi sono
segnalati con un
asterisco



Nome *	Cognome *
Data Nomina *	Incarico *
Durata *	Data Nascita *
Prov. nascita *	Comune Nascita *
Codice Fiscale *	Organo Sociale *
Telefono/cellulare *	Mail

SALVA

Scheda **ALLEGATI**



Selezionare gli allegati (uno alla volta) dal proprio computer o da un drive.
Nominarli e selezionarne la tipologia.
Quindi cliccare su **CONFERMA**



Completato l'inserimento delle schede:
ANAGRAFICA;
INCARICHI;
ALLEGATI;
cliccare sul pulsante **VALIDA**

ATTENZIONE!

Una volta premuto il tasto «VALIDA», le schede non saranno più modificabili.

In caso di necessità di modifica è necessario rivolgersi al

Call center per assistenza tecnica:

Telefono: 041/2793400

e-mail: supporto.sanita@regione.veneto.it



In caso di carenze o irregolarità la registrazione delle tre sezioni può essere rifiutata.

Si chiede perciò di prestare la massima attenzione ai dati inseriti evitando errori od omissioni.

Rifiuto Scheda- Banca dati delle ODV e delle APS



Posta in arrivo X

salutenoreply@regione.veneto.it

11:17 (3 minuti fa)




a me ▾

La scheda inserita nell'applicativo Banca dati delle ODV e delle APS è stata rifiutata con le seguenti motivazioni:

scheda anagrafica contenente dati inesatti;
incarichi non coerenti con le previsioni statutarie;
carenze documentali.


← Rispondi

→ Inoltra



Esempio della mail che viene inviata in caso di rifiuto

Note

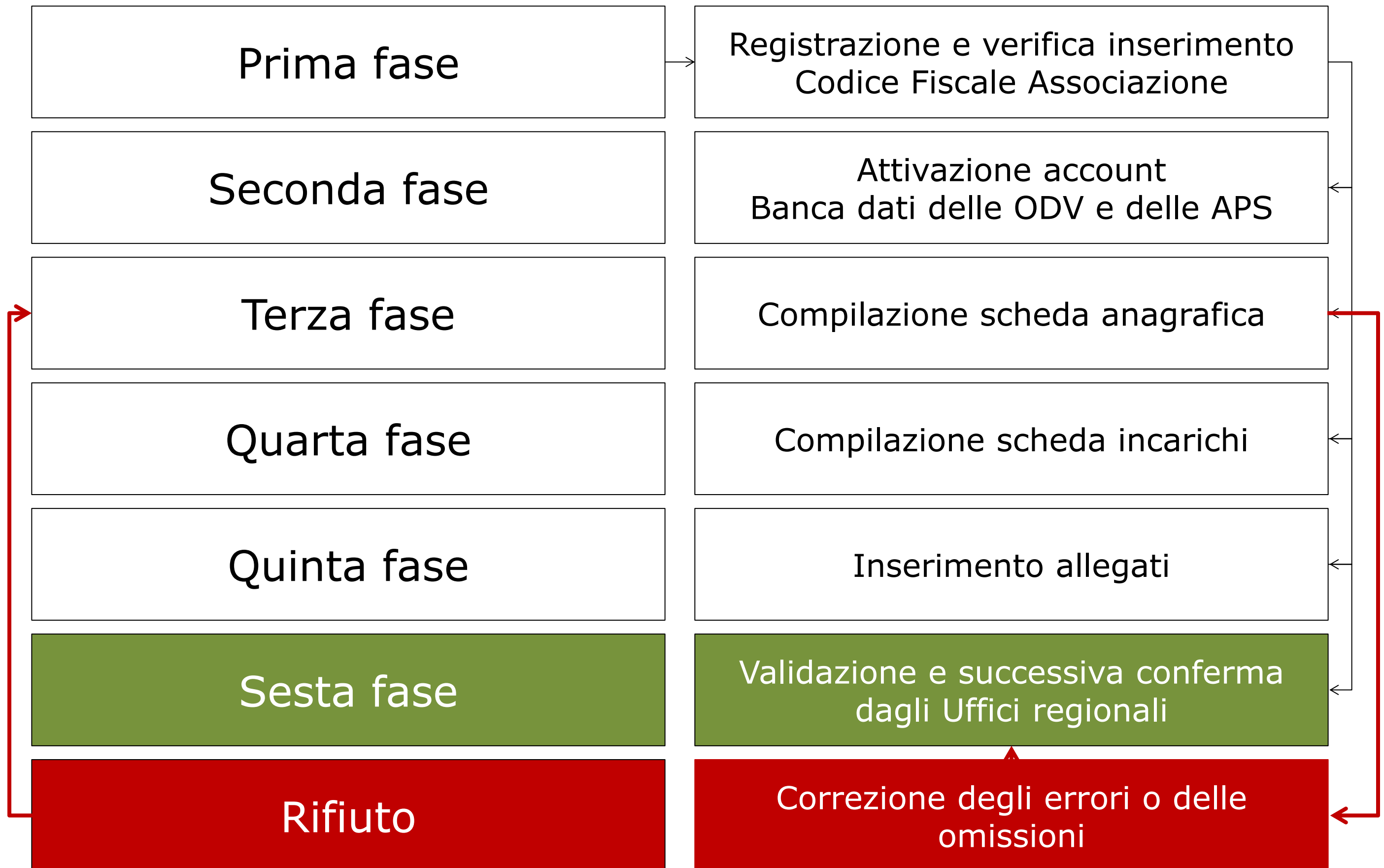


Motivazione Rifiuto Scheda



Le motivazioni (in dettaglio) saranno indicate anche nella pagina di elenco schede, nella colonna note

RIEPILOGO





Si ricorda che, in caso di necessità, per la compilazione delle schede della Banca dati delle ODV e delle APS è possibile chiedere il supporto dei **Centri di Servizio per il Volontariato**

Ciascun Centro opera con competenza territoriale provinciale.

Contatti:

[CSV Belluno](#)

[CSV Padova](#)

[CSV Rovigo](#)

[CSV Treviso](#)

[CSV Venezia](#)

[CSV Verona](#)

[CSV Vicenza](#)



REGIONE DEL VENETO

giunta regionale

Contatti presso la Regione del Veneto

Per **problematiche amministrative e gestionali**
041/2791381 oppure mail: monica.mason@regione.veneto.it

Recapiti call center per **assistenza tecnica**:
Telefono: 041/2793400
e-mail: supporto.sanita@regione.veneto.it

Per ogni altra informazione:

Volontariato: 041/2791375
e-mail: sonia.bergamo@regione.veneto.it

Promozione sociale: 041/2791364
e-mail: annuccia.radetich@regione.veneto.it